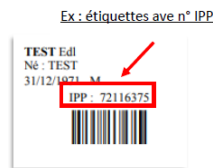



Possibilité de créer un compte MyCHUGA en quelques clics

- Pour soi
- Un membre de votre famille
- Ou la personne dont vous êtes le tuteur légal

Les pré-requis d'identitovigilance :

- Il faut déjà être venu au CHUGA et disposer d'un **IPP valide** ou d'un **n° de venue (IEP)**
- Ces éléments sont disponibles sur la **facture, le bulletin de situation ou les étiquettes** remises par le bureau des entrées.
- Et un **n° de téléphone portable déjà connu de votre dossier patient**



Création d'un compte pour soi même

1. Nouveau « Bouton » créer un compte en page d'accueil



2. Possibilité de créer un compte pour soi ou un autre membre de sa famille (tuteur légal)



3. Saisie n° IPP ou n° de venue et de la date de naissance



4. Saisie du mail et N° de téléphone portable et choix du mot de passe à 6 chiffres Et validation de la charte d'inscription puis créer son compte



5. Saisie du code transitoire reçu par SMS



6. Confirmation de l'inscription ou rattachement et Ouverture du portail



Création d'un compte pour une autre personne



Préciser votre lien avec la personne et saisir son nom et prénom

3. Saisie n° IPP ou n° de venue et de la date de naissance

Quel est votre lien avec la personne à inscrire ?

Je suis *

Nom *

Saisir les informations suivantes :

Numéro IPP *

Date de naissance *

Saisir les informations suivantes :

Numéro de Venue *

Date de naissance *

Saisie du mail et N° de téléphone portable et choix du mot de passe à 6 chiffres Et validation de la charte d'inscription puis créer son compte

L application reconnaît le mail saisi si déjà utilisé pour un autre compte Mettre le même code que pour le compte déjà existant si c'est rattachement

Choisir une adresse mail et un mot de passe de 6 chiffres :

Email *

Telephone mobile fourni à l'abonnement *

Mot de passe *

Confirmation *

Accepter une nouvelle image

Obtenir le code audio

Accepter le contrat de service

Choisir une adresse mail et un mot de passe de 6 chiffres :

Email *

Un compte existe déjà avec cette adresse. Souhaitez-vous rattacher l'inscription en cours au compte existant ?

- Si oui, veuillez saisir le mot de passe et le numéro de téléphone du compte.
- Sinon, veuillez saisir une autre adresse mail pour créer un autre compte.

Saisie du code transitoire reçu par SMS

Confirmation de l'inscription ou rattachement et Ouverture du portail

Ouverture du portail avec le rattachement du patient

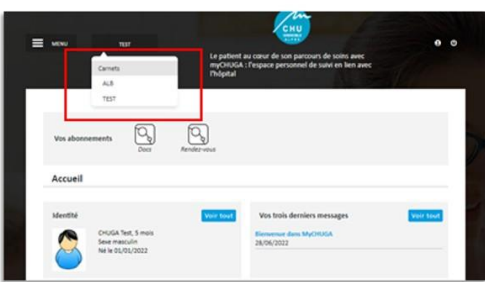
Saisie du code d'accès temporaire

ⓘ Afin de sécuriser l'accès à vos données personnelles de santé contenues dans MyCHUGA, veuillez saisir le code d'accès temporaire qui vous a été envoyé par SMS sur le numéro *****013

Merci de bien respecter les majuscules / minuscules !

Ce code est à usage unique, il est inutile de le conserver.

✓ Votre inscription est confirmée avec succès sur le compte existant saisi. Pour accéder à votre espace privé, veuillez saisir le code OTP reçu.



Pour tout problème contacter le support